



Материалы к типовой учебной программе «Организация деятельности территориальной избирательной комиссии»

МОДУЛЬ 12.

ОРГАНИЗАЦИЯ РАБОТЫ ТИК И УИК ПО ПОДГОТОВКЕ К ГОЛОСОВАНИЮ С ИСПОЛЬЗОВАНИЕМ ТЕХНИЧЕСКИХ СРЕДСТВ



СОДЕРЖАНИЕ:

12.1. Дистанционное электронное голосование

12.2. Организация работы ТИК и УИК на выборах с использованием КОИБ-2017

12.3. Организация работы ТИК и УИК на выборах с использованием КОИБ-2010

12.4. Применение технологии изготовления протокола УИК об итогах голосования на избирательном участке с машиночитаемым кодом и ускоренного ввода данных протокола в ГАС «Выборы»

Дистанционное электронное голосование (ДЭГ)

Возможность проголосовать

- без использования бумажного бюллетеня
- из любой точки мира, находясь в путешествии или в пути, через смартфон, планшет, ноутбук или стационарный компьютер с доступом в сеть «Интернет»



ДОСТУП

предоставляется на специальном портале в сети Интернет, в том числе с использованием специального мобильного приложения

ОБЕСПЕЧЕНИЕ ПРОВЕДЕНИЯ

возлагается на одну или более ТИК ДЭГ, которые формируются ЦИК России или ИКСРФ, на основе предложений политической партий



Право на участие имеет гражданин Российской Федерации:

- являющийся пользователем портала «Госуслуги»
- с подтвержденной учетной записью пользователя
- зарегистрированный по месту жительства на территории, где проводится ДЭГ

ПРОЦЕДУРА ГОЛОСОВАНИЯ С ИСПОЛЬЗОВАНИЕМ ДЭГ

ЗАЯВЛЕНИЕ

Подается избирателем через портал ЕПГУ



В Москве – не подается, так как используются электронные списки избирателей



Избиратель вправе отозвать заявление не позднее определенной даты



РЕГИСТР ИЗБИРАТЕЛЕЙ

- В базе обработки заявлений ГАС «Выборы» происходит автоматическое сопоставление данных с Регистром избирателей
- Формируется реестр участников ДЭГ, подлежащих исключению из списков избирателей по месту их жительства



ПО МЕСТУ ЖИТЕЛЬСТВА

- Территориальные избирательные комиссии направляют реестр в участковые избирательные комиссии, которые исключают данные участников ДЭГ из списка избирателей на избирательном участке



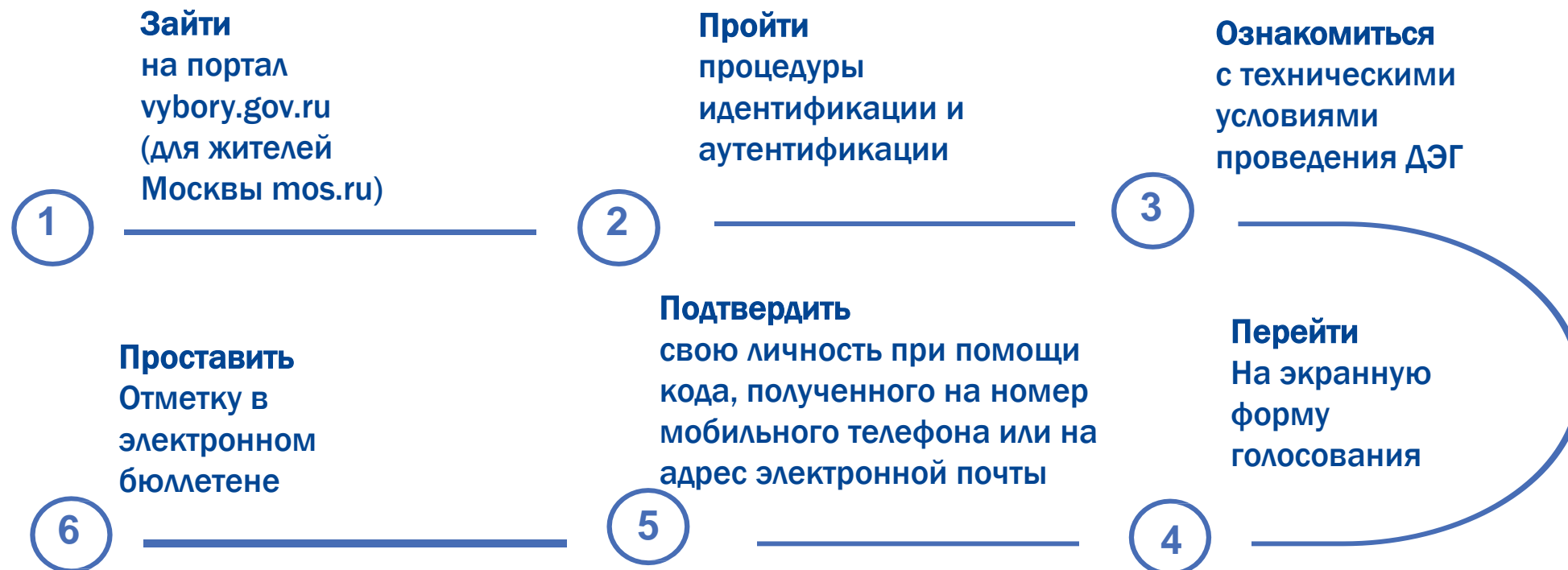
СПИСОК УЧАСТНИКОВ ДЭГ

- В список участников ДЭГ избиратели включаются на основании поданных заявлений
- Избиратели, включенные в списки ДЭГ, могут проголосовать только дистанционно



Если избиратель лично придет на избирательный участок в день голосования, то участковая комиссия предложит ему проголосовать там электронным способом

Процедура ДЭГ



Если у избирателя нет оборудования с доступом в сеть «Интернет»

Избирателю должна быть предоставлена возможность принять участие в ДЭГ в помещении для голосования одного или нескольких участков или ином помещении с необходимым оборудованием для ДЭГ

Не позднее чем за десять дней до дня голосования сведения о таких помещениях размещаются на сайте ИКСРФ в сети «Интернет»

Данные об итогах ДЭГ по соответствующему округу



ГАС «Выборы»

Передают данные в избирательную комиссию, определяющую результаты соответствующих выборов (устанавливающую итоги голосования на соответствующей территории)



В комиссии данные

- распечатываются
- подписываются председателем, секретарем комиссии
- вводятся в ГАС «Выборы»
- Включаются в сводную таблицу о результатах выборов (об итогах голосования) отдельной графой с наименованием «Дистанционное электронное голосование»
- Учитываются в протоколе о результатах выборов (об итогах голосования) согласно утвержденным формам протокола и сводной таблицы

Организация работы ТИК и УИК на выборах с использованием КОИБ-2017



Комплектация

- два сканирующих устройства со специальным программным обеспечением
- два отсека для накопления бюллетеней
- одно печатающее устройство
- комплект кабелей
- кабель для соединения сканирующих устройств в локальную сеть
- запасные кабели для подключения сканирующих устройств к альтернативному источнику питания постоянного тока
- сетевой удлинитель
- два USB флэш-накопителя
- тара
- эксплуатационная документация

ОСНОВНЫЕ ФУНКЦИИ КОИБ-2017

- ✓ **Автоматизированный прием бюллетеней** для голосования, в том числе бюллетеней с наклеенным на оборотной стороне специальным знаком (маркой)
- ✓ **Обработка до девяти различных видов бюллетеней** в ходе голосования
- ✓ **Распознавание бюллетеней** установленной формы, опускаемых по одному, изображением вниз
- ✓ **Классификация бюллетеней** на действительные и недействительные в соответствии с исходными данными
- ✓ **Подсчет бюллетеней** и отображение количества принятых бюллетеней на информационном табло сканирующего устройства
- ✓ **Подсчет голосов избирателей** на избирательном участке по всем выборам, проводимым одновременно
- ✓ **Проверка контрольных соотношений данных**, внесенных в протокол
- ✓ **Кодирование данных протокола УИК** с использованием машиночитаемого кода по каждому виду проводимых выборов
- ✓ **Печать протоколов** об итогах голосования участковой комиссии по каждому виду проводимых выборов с использованием машиночитаемого кода в двух экземплярах
- ✓ **Печать копий протоколов** об итогах голосования

ТРЕБОВАНИЯ, ПРЕДЪЯВЛЯЕМЫЕ К ПОМЕЩЕНИЮ ДЛЯ ГОЛОСОВАНИЯ ПРИ ИСПОЛЬЗОВАНИИ КОИБ-2017



Электрическая розетка

стационарная или переносная
на расстоянии не более 3-х метров от места установки
КОИБ-2017



Плакаты с правилами голосования

размещены рядом с информационным стендом
и местом установки КОИБ-2017

ВСЕ ТЕХНИЧЕСКИЕ СРЕДСТВА, ВХОДЯЩИЕ В СОСТАВ КОИБ-2017



Должны находиться в поле зрения
членов участковой комиссии и лиц, имеющих право
присутствовать в помещении для голосования, в течение
всего времени работы комиссии в день голосования, в
том числе во время проведения тестирования в день
голосования



Должны находиться в зоне видимости
камер видеонаблюдения в случае организации
видеонаблюдения в помещениях для голосования

ОСОБЕННОСТИ РАБОТЫ УИК ПРИ ИСПОЛЬЗОВАНИИ КОИБ-2017



Члены УИК с правом решающего голоса

предварительно проходят курс обучения правилам эксплуатации КОИБ-2017



Операторы КОИБ

осуществляют монтаж КОИБ-2017 в помещении для голосования



ПРОВЕРКА РАБОТОСПОСОБНОСТИ КОИБ-2017:

- загрузка исходных данных с распечаток с исходными данными в машиночитаемом коде или с ключевого носителя информации
- тестирование КОИБ-2017
- проведение голосования в тренировочном режиме

ДОПОЛНИТЕЛЬНОЕ ОБЕСПЕЧЕНИЕ УИК

- бумага формата А4 для принтера КОИБ-2017
- информация с исходными данными об избирательных кампаниях на USB-флеш-накопителе и бумажном носителе
- прямоугольная печать с номером избирательного участка
- избирательные бюллетени для голосования с использованием КОИБ-2017
- резервный стационарный ящика для голосования

ОРГАНИЗАЦИЯ РАБОТЫ УИК НА ВЫБОРАХ С ИСПОЛЬЗОВАНИЕМ КОИБ-2017

1. Не позднее чем за час до начала времени голосования



Тестирование КОИБ-2017:

- Выполняется с помощью комплектов бюллетеней для проведения тестирования КОИБ в день голосования
- Председатель УИК оповещает всех присутствующих о порядке проведения тестирования, его начале и результатах

Распечатка протокола тестирования:

- подписывается председателем, заместителем председателя и секретарем участковой комиссии
- запечатывается в конверт
- вместе с первым экземпляром протокола об итогах голосования передается в территориальную комиссию



Подготовка КОИБ-2017 к проведению голосования должна быть завершена до времени начала голосования на избирательном участке

2. Перед наступлением времени голосования



Председатель УИК
предъявляет к осмотру:



- пустые накопители бюллетеней
- пустые переносные ящики для голосования
- резервный стационарный ящик для голосования



Операторы КОИБ-2017:



- устанавливают сканирующие устройства на накопители
- печатают соединения сканирующих устройств с накопителями для бюллетеней
- переводят КОИБ-2017 в режим голосования «Стационарный»



Председатель УИК предъявляет к осмотру информационные табло всех сканирующих устройств КОИБ-2017 с отображением «Принято: 0» и объявляет о начале работы избирательного участка

ОРГАНИЗАЦИЯ РАБОТЫ УИК НА ВЫБОРАХ С ИСПОЛЬЗОВАНИЕМ КОИБ-2017

3. ПО ОКОНЧАНИИ ВРЕМЕНИ ГОЛОСОВАНИЯ

1 Оглашение итоговых данных, полученных в результате работы со списком избирателей, и внесения их в соответствующие строки увеличенных форм протоколов

2 Режим «Стационарный» – ввод бюллетеней из резервного стационарного ящика для голосования (в случае его использования)

3 Режим «Переносной» – ввод всех бюллетеней установленной формы, извлеченных из переносного ящика для голосования

4 Режим «Подведение итогов» – распечатываются сведения о результатах голосования на избирательном участке по каждому виду выборов

5 Распечатки – подписываются председателем, заместителем председателя и секретарем УИК, заверяются печатью УИК

6 Протокол – формируется и распечатывается после ввода данных строк, которые не могут быть определены КОИБ, и автоматической проверки контрольных соотношений



Протокол, подписанный и заверенный УИК, вместе с распечаткой от итогах тестирования передается в ТИК

ДЕЙСТВИЯ ПО ЗАВЕРШЕНИИ ТРЕНИРОВКИ



Завершить работу

После получения подтверждения из территориальной комиссии о считывании на КСА ГАС «Выборы» данных протоколов об итогах голосования с машиночитаемого кода – выключить сканирующие устройства



Сдать председателю участковой комиссии:

- по акту до начала работ по подготовке КОИБ-2017 в день голосования распечатки с исходными данными в машиночитаемом коде и ключевой носитель информации
- бюллетени, использованные для проведения тестирования и тренировки КОИБ-2017, с внесением записи о возврате бюллетеней в соответствующий акт



Использованные бюллетени

погашаются после окончания голосования в день голосования, с соблюдением требований, установленных законом, после составления акта об использовании этих бюллетеней для проверки работоспособности КОИБ-2017



Категорически запрещается предварительно гасить бюллетени, использованные для проведения тестирования и тренировки КОИБ-2017

ПРАВИЛА ПОДГОТОВКИ БЮЛЛЕТЕНЕЙ



Печать

- оттиск печати должен быть четким, не смазанным
- контур оттиска печати не должен пересекать линий рамки зоны печати комиссии или касаться их

Подписи членов УИК

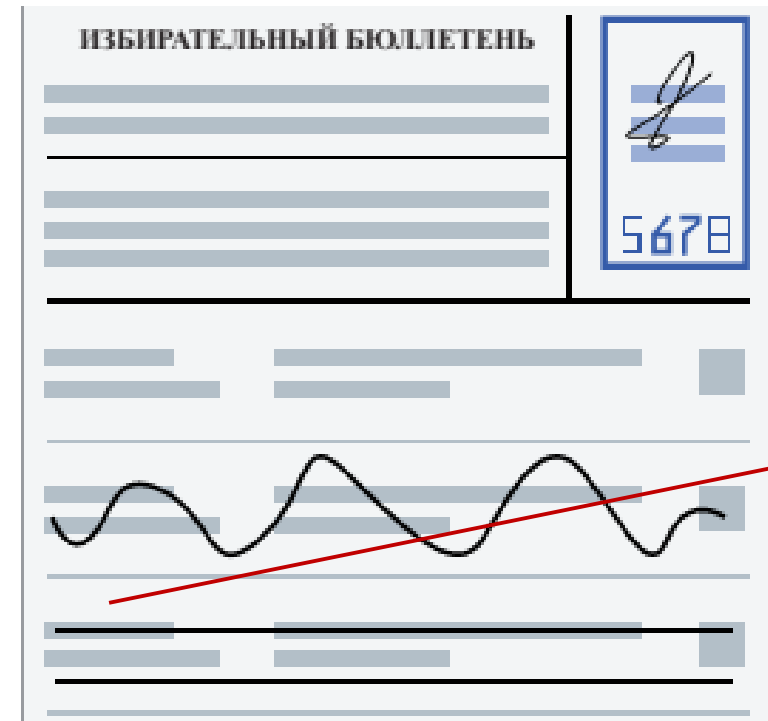
- ставятся в верхней части зоны печати комиссии,
- не допускается их попадание в зону цифр на оттиске печати

Специальный знак (марка)

- размещается только на оборотной стороне бюллетеня не ближе 3 см к краям бюллетеня
- не должен размещаться в проекции зоны печати комиссии и в проекции зоны расположения квадратов

Вычеркивание данных выбывших кандидатов

- прямой линией и только шариковой ручкой
- линия проходит через середину квадрата для отметки избирателя
- линии проходят по каждой строчке данных о кандидате (избирательном объединении), но через квадрат должна пройти только одна линия



КЛАССИФИКАЦИЯ ИЗБИРАТЕЛЬНЫХ БЮЛЛЕТЕНЕЙ, ОБРАБАТЫВАЕМЫХ КОИБ-2017

Результаты классификации бюллетеня, опущенного в сканирующее устройство КОИБ-2017, можно просматривать на сенсорном экране КОИБ-2017 только в режиме тестирования

«Действительный»



- если бюллетень является бюллетенем установленной формы (геометрические параметры бюллетеня соответствуют исходным данным)
- на нем проставлен оттиск печати соответствующей комиссии
- отметки избирателя проставлены только в допустимом количестве квадратов

«Недействительный»



- если бюллетень является бюллетенем установленной формы
 - на нем проставлен оттиск печати соответствующей комиссии
 - но отметки избирателя не проставлены ни в одном квадрате либо если в нем число отметок в квадратах превышает число отметок, установленное законом
- ❖ *маркируются цветной отметкой на оборотной стороне или сквозной круглой просечкой бюллетеня в верхней или нижней части*

«Неустановленной формы»



- если на бюллетене не проставлен оттиск печати соответствующей комиссии
 - либо он не соответствует геометрии бюллетеня установленной формы
 - либо нарушены правила подготовки бюллетеня
- ❖ *сканирующим устройством не принимаются и возвращаются обратно в приемный лоток*

ПРАВИЛА ВВОДА БЮЛЕТЕНЕЙ В СКАНИРУЮЩЕЕ УСТРОЙСТВО КОИБ-2017



Правила ввода бюллетеней должны быть изложены на плакатах, размещаемых рядом с информационным стендом и местом установки КОИБ-2017



Возврат бюллетеней сканирующим устройством происходит автоматически в следующих случаях:

- при одновременном вводе двух или более бюллетеней
- при вводе сложенного бюллетеня
- при вводе бюллетеня лицевой стороной вверх
- при вводе бюллетеня со значительным смещением в сторону (не по направляющим)
- при задержке бюллетеня рукой во время ввода
- при вводе бюллетеня неустановленной формы
- при вводе рваного или очень мятого бюллетеня

Возвращенный бюллетень не учитывается КОИБ-2017, показания счетчика бюллетеней, опущенных в сканирующее устройство, при возврате не изменяются

При неоднократном возврате бюллетеня избирателю оператор КОИБ-2017 предлагает ему заменить бюллетень в установленном порядке и информирует об этом председателя участковой комиссии

ОРГАНИЗАЦИЯ ДОСРОЧНОГО ГОЛОСОВАНИЯ НА ИЗБИРАТЕЛЬНОМ УЧАСТКЕ С КОИБ-2017

пункт 2 статьи 65 Федерального закона «Об основных гарантиях избирательных прав и права на участие в референдуме граждан Российской Федерации»

Председателю комиссии необходимо:

- | | | |
|--|---|--|
| Сообщить
о числе избирателей, включенных в список избирателей на избирательном участке, проголосовавших досрочно | Предъявить и вскрыть
поочередно каждый конверт с бюллетенями досрочно проголосовавших избирателей | Проставить печать УИК
на оборотной стороне бюллетеней, если число досрочно проголосовавших избирателей составляет более 1% от числа избирателей, внесенных в список избирателей (но не менее десяти) |
|--|---|--|



Опустить бюллетени в КОИБ-2017, соблюдая тайну волеизъявления избирателя

пункт 1 статьи 65 Федерального закона «Об основных гарантиях избирательных прав и права на участие в референдуме граждан Российской Федерации»

- | | | |
|---|--|--|
| Вскрыть
опечатанные переносные ящики с бюллетенями досрочно проголосовавших избирателей | Огласить
и внести в увеличенную форму протокола об итогах голосования число извлеченных бюллетеней установленной формы | Опустить
бюллетени в КОИБ-2017, соблюдая тайну волеизъявления избирателя |
|---|--|--|

После проведения указанных действий операторам КОИБ-2017 необходимо перевести КОИБ-2017 в режим «Подведение итогов»

ВВОД ТЕРРИТОРИАЛЬНОЙ КОМИССИЕЙ ДАННЫХ ПРОТОКОЛОВ УЧАСТКОВЫХ КОМИССИЙ ОБ ИТОГАХ ГОЛОСОВАНИЯ В БАЗУ ДАННЫХ ГАС «ВЫБОРЫ»

Передача протокола УИК в ТИК

Передать
первый экземпляр протокола
с приложенными к нему документами
и ключевым носителем информации
члену ТИК

Сравнить
распечатку данных QR-кода с первым
экземпляром протокола УИК

Составить
Акт соответствия данных протокола
участковой комиссии, размещенных
в базе данных ГАС «Выборы», данным
первого экземпляра протокола



Ключевой носитель информации возвращается участковой комиссии и впоследствии подлежит возврату вместе с КОИБ-2017 к месту постоянного хранения

Если протокол участковой комиссии об итогах голосования



Составлен в соответствии с предъявляемыми требованиями, председатель, секретарь или иной член УИК, передавший протокол об итогах голосования, ставит подпись в увеличенной форме сводной таблицы под данными протокола участковой комиссии об итогах голосования

Не соответствует компьютерной распечатке, она передается председателю, секретарю или иному члену участковой комиссии с правом решающего голоса, фиксируется в акте и приобщается ко второму экземпляру протокола участковой комиссии об итогах голосования

ОРГАНИЗАЦИЯ РАБОТЫ ТИК И УИК НА ВЫБОРАХ С ИСПОЛЬЗОВАНИЕМ КОИБ-2010



Комплектация

- сканирующее устройство со специальным программным обеспечением
- отсек для накопления бюллетеней
- клавиатура
- печатающее устройство
- комплект кабелей, обеспечивающих подключение к сети питания
- тара
- инструкция пользователя

Опциональные устройства

- дополнительное сканирующее устройство
- дополнительный отсек для накопления бюллетеней
- источник бесперебойного питания
- кабель для соединения сканирующих устройств в локальную сеть

ОСНОВНЫЕ ФУНКЦИИ КОИБ-2010

- Прием бюллетеней для голосования, в том числе бюллетеней с наклеенным на оборотной стороне специальным знаком (маркой)
- Обработка до девяти различных видов бюллетеней в ходе голосования
- Распознавание бюллетеней установленной формы, опускаемых по одному, изображением вниз
- Классификация бюллетеней на действительные и недействительные в соответствии с исходными данными
- Подсчет бюллетеней и отображение количества принятых бюллетеней на информационном табло сканирующего устройства
- Подсчет голосов избирателей на избирательном участке по всем выборам, проводимым одновременно
- Проверка контрольных соотношений данных, внесенных в протокол
- Кодирование данных протокола УИК с использованием машиночитаемого кода по каждому виду проводимых выборов
- Печать протоколов об итогах голосования участковой комиссии по каждому виду проводимых выборов с использованием машиночитаемого кода в двух экземплярах
- Печать копий протоколов об итогах голосования

ТРЕБОВАНИЯ, ПРЕДЪЯВЛЯЕМЫЕ К ПОМЕЩЕНИЮ ДЛЯ ГОЛОСОВАНИЯ ПРИ ИСПОЛЬЗОВАНИИ КОИБ-2010



Электрическая розетка

стационарная или переносная
на расстоянии не более 3-х метров от места установки
КОИБ-2010



Плакаты с правилами голосования

размещены рядом с информационным стендом
и местом установки КОИБ-2010

ВСЕ ТЕХНИЧЕСКИЕ СРЕДСТВА, ВХОДЯЩИЕ В СОСТАВ КОИБ-2010



Должны находиться в поле зрения
членов участковой комиссии и лиц, имеющих право
присутствовать в помещении для голосования, в течение
всего времени работы комиссии в день голосования, в
том числе во время проведения тестирования в день
голосования



Должны находиться в зоне видимости
камер видеонаблюдения в случае организации
видеонаблюдения в помещениях для голосования

ОСОБЕННОСТИ РАБОТЫ УИК ПРИ ИСПОЛЬЗОВАНИИ КОИБ-2010



Члены УИК с правом решающего голоса

предварительно проходят курс обучения правилам эксплуатации КОИБ-2010



Операторы КОИБ

осуществляют монтаж КОИБ-2010 в помещении для голосования



Проверка работоспособности КОИБ-2010:

- загрузка исходных данных с распечаток с исходными данными в машиночитаемом коде или с ключевого носителя информации
- тестирование КОИБ-2010
- проведение голосования в тренировочном режиме

ДОПОЛНИТЕЛЬНОЕ ОБЕСПЕЧЕНИЕ УИК

- бумага формата А4 для принтера КОИБ-2010
- информация с исходными данными об избирательных кампаниях на USB-флеш-накопителе и бумажном носителе
- прямоугольная печать с номером избирательного участка
- избирательные бюлети для голосования с использованием КОИБ-2010
- резервный стационарный ящика для голосования

ОРГАНИЗАЦИЯ РАБОТЫ УИК НА ВЫБОРАХ С ИСПОЛЬЗОВАНИЕМ КОИБ-2010

1. Не позднее чем за час до начала времени голосования



Тестирование КОИБ-2010:

- Выполняется с помощью комплектов бюллетеней для проведения тестирования КОИБ в день голосования
- Председатель УИК оповещает всех присутствующих о порядке проведения тестирования, его начале и результатах

Распечатка протокола тестирования:

- подписывается председателем, заместителем председателя и секретарем участковой комиссии
- запечатывается в конверт
- вместе с первым экземпляром протокола об итогах голосования передается в территориальную комиссию



Подготовка КОИБ-2010 к проведению голосования должна быть завершена до времени начала голосования на избирательном участке

2. Перед наступлением времени голосования



Председатель УИК
предъявляет к осмотру:



- пустые накопители бюллетеней
- пустые переносные ящики для голосования
- резервный стационарный ящик для голосования



Операторы КОИБ-2010:



- устанавливают сканирующие устройства на накопители
- печатают соединения сканирующих устройств с накопителями для бюллетеней
- переводят КОИБ-2010 в режим голосования «Стационарный»



Председатель УИК предъявляет к осмотру информационные табло всех сканирующих устройств КОИБ-2010 с отображением «Принято: 0» и объявляет о начале работы избирательного участка

ОРГАНИЗАЦИЯ РАБОТЫ УИК НА ВЫБОРАХ С ИСПОЛЬЗОВАНИЕМ КОИБ-2010

ПО ОКОНЧАНИИ ВРЕМЕНИ ГОЛОСОВАНИЯ

1 **Оглашение итоговых данных**, полученных в результате работы со списком избирателей, и внесения их в соответствующие строки увеличенных форм протоколов

2 **Режим «Стационарный»** – ввод бюллетеней из резервного стационарного ящика для голосования (в случае его использования)

3 **Режим «Переносной»** – ввод всех бюллетеней установленной формы, извлеченных из переносного ящика для голосования

4 **Режим «Подведение итогов»** – распечатываются сведения о результатах голосования на избирательном участке по каждому виду выборов

5 **Распечатки** – подписываются председателем, заместителем председателя и секретарем УИК, заверяются печатью УИК

6 **Протокол** – формируется и распечатывается после ввода данных строк, которые не могут быть определены КОИБ, и автоматической проверки контрольных соотношений

Протокол, подписанный и заверенный УИК, вместе с распечаткой от итогах тестирования передается в ТИК

ДЕЙСТВИЯ ПО ЗАВЕРШЕНИИ ТРЕНИРОВКИ



Завершить работу

После получения подтверждения из территориальной комиссии о считывании на КСА ГАС «Выборы» данных протоколов об итогах голосования с машиночитаемого кода – выключить сканирующие устройства



Сдать председателю участковой комиссии:

- по акту до начала работ по подготовке КОИБ-2010 в день голосования распечатки с исходными данными в машиночитаемом коде и ключевой носитель информации
- бюллетени, использованные для проведения тестирования и тренировки КОИБ-2010, с внесением записи о возврате бюллетеней в соответствующий акт



Использованные бюллетени

погашаются после окончания голосования в день голосования, с соблюдением требований, установленных законом, после составления акта об использовании этих бюллетеней для проверки работоспособности КОИБ-2010



Категорически запрещается предварительно гасить бюллетени, использованные для проведения тестирования и тренировки КОИБ-2010

ПРАВИЛА ПОДГОТОВКИ БЮЛЛЕТЕНЕЙ



Печать

- оттиск печати должен быть четким, не смазанным
- контур оттиска печати не должен пересекать линий рамки зоны печати комиссии или касаться их

Подписи членов УИК


- ставятся в верхней части зоны печати комиссии
- не допускается их попадание в зону цифр на оттиске печати

Специальный знак (марка)

- размещается только на оборотной стороне бюллетеня не ближе 3 см к краям бюллетеня
- не должен размещаться в проекции зоны печати комиссии и в проекции зоны расположения квадратов

Вычеркивание данных выбывших кандидатов

- прямой линией и только шариковой ручкой
- линия проходит через середину квадрата для отметки избирателя
- линии проходят по каждой строчке данных о кандидате (избирательном объединении), но через квадрат должна пройти только одна линия



КЛАССИФИКАЦИЯ ИЗБИРАТЕЛЬНЫХ БЮЛЕТЕНЕЙ, ОБРАБАТЫВАЕМЫХ КОИБ-2010

Результаты классификации бюллетеня, опущенного в сканирующее устройство КОИБ-2010, можно просматривать на информационном табло КОИБ-2010 только в режиме тестирования

«Действительный»



- если бюллетень является бюллетенем установленной формы (геометрические параметры бюллетеня соответствуют исходным данным)
- на нем проставлен оттиск печати соответствующей комиссии
- отметки избирателя проставлены только в допустимом количестве квадратов

«Недействительный»



- если бюллетень является бюллетенем установленной формы
 - на нем проставлен оттиск печати соответствующей комиссии
 - но отметки избирателя не проставлены ни в одном квадрате либо если в нем число отметок в квадратах превышает число отметок, установленное законом
- ❖ *маркируются цветной линией на оборотной стороне в верхней или нижней части бюллетеня*

«Неустановленной формы»



- если на бюллетене не проставлен оттиск печати соответствующей комиссии
- либо он не соответствует геометрии бюллетеня установленной формы
- либо нарушены правила подготовки бюллетеня

❖ **сканирующим устройством не принимаются и возвращаются обратно в приемный лоток**

ПРАВИЛА ВВОДА БЮЛЕТЕНЕЙ В СКАНИРУЮЩЕЕ УСТРОЙСТВО КОИБ-2010



Правила ввода бюллетеней должны быть изложены на плакатах, размещаемых рядом с информационным стендом и местом установки КОИБ-2010

При горющей **зеленой** лампочке вводите бюллетень



При горющей **красной** лампочке вводить бюллетень нельзя. Ждите



только в расправленном виде



только текст том в низ, узкой стороной вперед



Возврат бюллетеней сканирующим устройством происходит автоматически в следующих случаях:

- при одновременном вводе двух или более бюллетеней
- при вводе сложенного бюллетеня
- при вводе бюллетеня лицевой стороной вверх
- при вводе бюллетеня со значительным смещением в сторону (не по направляющим)
- при задержке бюллетеня рукой во время ввода
- при вводе бюллетеня неустановленной формы
- при вводе рваного или очень мятого бюллетеня

Возвращенный бюллетень не учитывается КОИБ-2010, показания счетчика бюллетеней, опущенных в сканирующее устройство, при возврате не изменяются



При неоднократном возврате бюллетеня избирателю оператор КОИБ-2010 предлагает ему заменить бюллетень в установленном порядке и информирует об этом председателя участковой комиссии

ОРГАНИЗАЦИЯ ДОСРОЧНОГО ГОЛОСОВАНИЯ НА ИЗБИРАТЕЛЬНОМ УЧАСТКЕ С КОИБ-2010

пункт 2 статьи 65 Федерального закона «Об основных гарантиях избирательных прав и права на участие в референдуме граждан Российской Федерации»

Председателю комиссии необходимо:

Сообщить

о числе избирателей, включенных в список избирателей на избирательном участке, проголосовавших досрочно

Предъявить и вскрыть

поочередно каждый конверт с бюллетенями досрочно проголосовавших избирателей

Проставить печать УИК

на оборотной стороне бюллетеней, если число досрочно проголосовавших избирателей составляет более 1% от числа избирателей, внесенных в список избирателей (но не менее десяти)



Опустить бюллетени в КОИБ-2010 (режим «Стационарный»), соблюдая тайну волеизъявления избирателя

пункт 1 статьи 65 Федерального закона «Об основных гарантиях избирательных прав и права на участие в референдуме граждан Российской Федерации»

Вскрыть

опечатанные переносные ящики с бюллетенями досрочно проголосовавших избирателей после окончания голосования

Огласить

и внести в увеличенную форму протокола об итогах голосования число извлеченных бюллетеней установленной формы

Опустить

бюллетени в КОИБ-2010 (режим «Стационарный»), соблюдая тайну волеизъявления избирателя

После проведения указанных действий операторам КОИБ-2010 необходимо перевести КОИБ-2010 в режим «Подведение итогов»

ВВОД ТЕРРИТОРИАЛЬНОЙ КОМИССИЕЙ ДАННЫХ ПРОТОКОЛОВ УЧАСТКОВЫХ КОМИССИЙ ОБ ИТОГАХ ГОЛОСОВАНИЯ В БАЗУ ДАННЫХ ГАС «ВЫБОРЫ»

Передача протокола УИК в ТИК

Передать

первый экземпляр протокола с приложенными к нему документами и ключевым носителем информации члену ТИК



Сравнить

распечатку данных QR-кода с первым экземпляром протокола УИК



Составить

акт соответствия данных протокола участковой комиссии, размещенных в базе данных ГАС «Выборы», данным первого экземпляра протокола



Ключевой носитель информации возвращается участковой комиссии и впоследствии подлежит возврату вместе с КОИБ-2010 к месту постоянного хранения

Если протокол участковой комиссии об итогах голосования

Составлен в соответствии с предъявляемыми требованиями, председатель, секретарь или иной член УИК, передавший протокол об итогах голосования, ставит подпись в увеличенной форме сводной таблицы под данными протокола участковой комиссии об итогах голосования

Не соответствует компьютерной распечатке, она передается председателю, секретарю или иному члену участковой комиссии с правом решающего голоса, фиксируется в акте и приобщается ко второму экземпляру протокола участковой комиссии об итогах голосования

ПРИМЕНЕНИЕ ТЕХНОЛОГИИ ИЗГОТОВЛЕНИЯ ПРОТОКОЛА УИК ОБ ИТОГАХ ГОЛОСОВАНИЯ НА ИЗБИРАТЕЛЬНОМ УЧАСТКЕ С МАШИНОЧИТАЕМЫМ КОДОМ И УСКОРЕННОГО ВВОДА ДАННЫХ ПРОТОКОЛА В ГАС «ВЫБОРЫ»

Постановление ЦИК России от 15 февраля 2017 года № 74/667-7

Применение

При проведении на территории Российской Федерации выборов на избирательных участках при наличии технической возможности

Протокол УИК

Изготавливается с помощью СПО для изготовления протоколов участковых комиссий об итогах голосования с машиночитаемым кодом, установленного в помещениях участковых комиссий, где производится подсчет голосов избирателей

Машиночитаемый код

Двумерный штрихкод, наносимый на протокол участковой комиссии об итогах голосования с машиночитаемым кодом, содержащий указанную в протоколе участковой комиссии об итогах голосования информацию

The diagram shows a template for a ballot protocol form. At the top, there are several horizontal lines representing text fields. The title "ПРОТОКОЛ №1" is centered in the upper middle section. Below the title is a table with three columns and eight rows. The first column contains checkboxes, and the other two columns are empty. At the bottom left of the form is a square QR code. At the bottom right is a circular stamp with a diagonal line through it, positioned over several horizontal lines representing text fields.

СПО ГАС «ВЫБОРЫ» В ЧАСТИ РАБОТЫ С МАШИНОЧИТАЕМЫМ КОДОМ

Используется для автоматизации следующих основных процессов

До начала голосования



Формирование для каждой участковой комиссии файлов, содержащих шаблоны протоколов участковых комиссий об итогах голосования с машиночитаемым кодом, созданных на основе исходных данных, содержащих информацию об избирательных кампаниях, кампаниях референдумов

По окончании голосования



- Ввод данных строк протокола участковой комиссии об итогах голосования с машиночитаемым кодом
- проверка контрольных и иных соотношений
- формирование протокола участковой комиссии об итогах голосования с машиночитаемым кодом
- печать экземпляров и копий протоколов участковой комиссии об итогах голосования с машиночитаемым кодом

По окончании подсчета голосов

После ввода данных протокола участковой комиссии об итогах голосования с машиночитаемым кодом производится проверка контрольных и иных соотношений

ИЗГОТОВЛЕНИЕ ПРОТОКОЛА С МАШИНОЧИТАЕМЫМ КОДОМ



Печатается

- на бумажном носителе формата А4 в двух экземплярах
- машиночитаемый код размещается в левом нижнем углу



В случае возникновения каких-либо обстоятельств, препятствующих полному или частичному использованию технологии изготовления протоколов участковых комиссий об итогах голосования с машиночитаемым кодом

- незамедлительно известить вышестоящую комиссию о наступлении таких обстоятельств
- составить акт о невозможности использования оборудования для изготовления протокола участковой комиссии об итогах голосования с машиночитаемым кодом и (или) СПО участковой комиссии
- акт передается в вышестоящую комиссию вместе с первым экземпляром протокола участковой комиссии об итогах голосования

ВВЕДЕНИЕ ДАННЫХ В ГАС «ВЫБОРЫ»

Группа контроля



Производит проверку данных протоколов участковых комиссий об итогах голосования с машиночитаемым кодом, производит проверку контрольных и иных соотношений

Если протокол изготовлен на двух и более листах



Распознавание машиночитаемого кода может производиться с любого листа первого экземпляра протокола

Если машиночитаемый код не был распознан дважды



По решению руководителя группы контроля данные протокола с машиночитаемым кодом вводятся с бумажного носителя *в соответствии с порядком, установленным для ввода данных протокола участковой комиссии об итогах голосования на бумажном носителе без машиночитаемого кода*

Если данные протокола с машиночитаемым кодом, полученные путем распознавания кода, не соответствуют данным протокола с машиночитаемым кодом на бумажном носителе

В ГАС «Выборы» вручную вводятся данные протокола участковой комиссии об итогах голосования в соответствии с порядком, установленным для ввода протокола участковой комиссии об итогах голосования на бумажном носителе без машиночитаемого кода